











# Drepturile tale în timpul anchetei penale, dacă ești reținut sau arestat preventiv



dreptul la interpret

## -sinteză pe înțelesul tuturor-

 <p>1. dreptul la tăcere</p>	 <p>2. dreptul la avocat</p>	 <p>3. dreptul la informare</p>	 <p>5. dreptul la un telefon</p>
 <p>6. dreptul la asistență medicală</p>	 <p>7. durata reținerii</p>	 <p>8. dreptul la mediere</p>	 <p>9. mijloace de apărare</p>
 <p>10. cum poți cere să fii eliberat</p>	 <p>11. urgentarea anchetei/procesului</p>		

## **1. Ai dreptul să refuzi să vorbești și să scrii**

- Dar trebuie să-i spui polițistului/procurorului/judecătorului cum te numești și să-i arăți buletinul
- Nu ți se întâmplă nimic dacă nu dai declarații
- Orice declarații poate fi folosit împotriva ta

## **2. Trebuie să ai un avocat**

- Poți să-ți alegi un avocat, plătit de tine
- Dacă nu ai unul, statul îți asigură, gratuit, un avocat (avocat din oficiu)
- Nu poți fi audiat de poliție/parchet/instanță fără avocat
- Poți să te consulți cu avocatul înainte și în timpul audierii
- Poți vorbi cu avocatul fără să fii ascultat sau înregistrat de polițist/procuror/judecător

## **3. Trebuie să ți se spună de ce ai fost adus la poliție**

- Și pentru ce fapte/de ce ești acuzat

## **4. Ai dreptul să ceri un interpret gratuit dacă nu vorbești și nu înțelegi limba română**

## **5. Ca să anunți că ești reținut, și locul unde te afli, ai dreptul să dai un singur telefon:**

- Ori la cineva din familie sau la un cunoscut
- Ori să suni ambasada țării tale sau o organizație internațională pentru drepturile omului, dacă ești cetățean străin
- Ori să suni o organizație internațională pentru drepturile omului, dacă ești refugiat

## **6. Dacă ai o urgență medicală, polițistul trebuie să sune la 112**

## **7. Poliția te poate ține cel mult 24 de ore la secție (reținere)**

- După 24 de ore vei fi eliberat, dacă un judecător nu decide arestarea ta

## **8. Pentru a scăpa de acuzații și de proces, poți apela la un mediator, în unele cazuri:**

- Doar dacă recunoști fapta în fața polițistului sau a mediatorului
- Numai dacă victima este de acord
- Dacă ești acuzat de infracțiuni pentru care victima își poate retrage plângerea sau se poate împăca cu tine – de exemplu: lovire, vătămare corporală, amenințare, hărțuire etc.
- Pentru alte infracțiuni, medierea nu te scapă de proces și condamnare, dar te poate ajuta să negociezi valoarea despăgubirilor cu victima
- Mediatorul este o persoană autorizată, acceptată și de tine și de victimă, care vă poate împăca fără să mai ajungeți la proces

## **9. Cum te poți apăra în timpul anchetei:**

- Ceri audierea unor martori
- Ceri părerea unor specialiști (expertiză)
- Propui alte dovezi (acte, obiecte, înregistrări audio-video)
- Dacă crezi că anchetatorii greșesc, ai dreptul să te plângi în scris
- Poți să-ți spui părerea despre acuzație, să ceri schimbarea acuzației (încadrării), să ceri schimbarea polițistului, a procurorului sau a judecătorului, dacă crezi că nu sunt corecți
- Ceri timp ca să vorbești cu avocatul, să citești dosarul și să propui dovezi

## **10. Cum poți cere să fii eliberat (contestarea reținerii/arestării):**

- a. **Dacă ești reținut** – te plângi la procuror sau la șeful lui (procurorul ierarhic superior)
- b. **Dacă ești arestat** (preventiv sau acasă) – te poți plânge la judecător, în 48 de ore de când ai aflat de arestare
- c. **Dacă nu ți se aprobă eliberarea**, poți să ceri un alt tratament mai blând decât arestarea sau reținerea (de exemplu - control judiciar)

## **11. Dacă ancheta durează mai mult de un an sau judecata mai mult de 6 luni poți cere la judecător urgentarea lor**